



**Municipio de Tantoyuca**  
**Estado de Actividades**  
**Del 1 de enero al 31 de julio de 2021**  
**(Cifras en Pesos)**



Concepto	2021	2020
<b>INGRESOS Y OTROS BENEFICIOS</b>		
<b>INGRESOS DE GESTIÓN</b>	<b>12,991,421.96</b>	<b>17,741,411.46</b>
Impuestos	6,454,337.22	6,818,064.19
Cuotas y Aportaciones de Seguridad Social	0	0
Contribuciones de Mejoras	0	0
Derechos	4,791,226.15	6,481,715.08
Productos	1,155,136.30	3,021,687.13
Aprovechamientos	590,722.29	1,419,945.06
Ingresos por Venta de Bienes y Prestación de Servicios	0	0
<b>PARTICIPACIONES, APORTACIONES, CONVENIOS, INCENTIVOS DERIVADOS DE LA COLABORACIÓN FISCAL, FONDOS DISTINTOS DE APORTACIONES, TRANSFERENCIAS, ASIGNACIONES, SUBSIDIOS Y SUBVENCIONES, PENSIONES Y JUBILACIONES</b>	<b>272,274,963.11</b>	<b>424,970,429.19</b>
Participaciones, Aportaciones, Convenios, Incentivos Derivados de la Colaboración Fiscal y Fondos Distintos de Aportaciones	269,182,531.83	413,130,772.89
Transferencias, Asignaciones, Subsidios y Subvenciones, y Pensiones y Jubilaciones	3,092,431.28	11,839,656.30
<b>OTROS INGRESOS Y BENEFICIOS</b>	<b>20,970.11</b>	<b>97,281.89</b>
Ingresos Financieros	0	0
Incremento por Variación de Inventarios	0	0
Disminución del Exceso de Estimaciones por Pérdida o Deterioro u Obsolescencia	0	0
Disminución del Exceso de Provisiones	0	0
Otros Ingresos y Beneficios Varios	20,970.11	97,281.89
<b>Total de Ingresos y otros beneficios</b>	<b>\$285,287,355.18</b>	<b>\$442,809,122.54</b>
<b>GASTOS Y OTRAS PÉRDIDAS</b>		
<b>GASTOS DE FUNCIONAMIENTO</b>	<b>70,113,618.60</b>	<b>143,934,999.70</b>
Servicios Personales	35,551,533.01	68,768,405.33
Materiales y Suministros	15,144,532.73	24,870,233.94
Servicios Generales	19,417,552.86	50,296,360.43
<b>TRANSFERENCIAS, ASIGNACIONES, SUBSIDIOS Y OTRAS AYUDAS</b>	<b>6,156,964.99</b>	<b>8,788,814.93</b>
Transferencias Internas y Asignaciones al Sector Público	0	0
Transferencias al Resto del Sector Público	0	0
Subsidios y Subvenciones	0	0
Ayudas Sociales	6,156,964.99	8,788,814.93
Pensiones y Jubilaciones	0	0
Transferencias a Fideicomisos, Mandatos y Contratos Análogos	0	0
Transferencias a la Seguridad Social	0	0
Donativos	0	0
Transferencias al Exterior	0	0
<b>PARTICIPACIONES Y APORTACIONES</b>	<b>0</b>	<b>915,285.20</b>
Participaciones	0	0
Aportaciones	0	0
Convenios	0	915,285.20
<b>INTERESES, COMISIONES Y OTROS GASTOS DE LA DEUDA PÚBLICA</b>	<b>319,034.90</b>	<b>647,560.08</b>
Intereses de la Deuda Pública	298,724.16	624,055.46
Comisiones de la Deuda Pública	0	0
Gastos de la Deuda Pública	20,310.74	23,504.62
Costo por Coberturas	0	0




Municipio de Tantoyuca  
Estado de Actividades  
Del 1 de enero al 31 de julio de 2021  
(Cifras en Pesos)





Apoyos Financieros	0	0
<b>OTROS GASTOS Y PÉRDIDAS EXTRAORDINARIAS</b>	<b>40,093.41</b>	<b>246,408.03</b>
Estimaciones, Depreciaciones, Deterioros, Obsolescencia y Amortizaciones	0	0
Provisiones	0	0
Disminución de Inventarios	0	0
Aumento por Insuficiencia de Estimaciones por Pérdida o Deterioro u Obsolescencia	0	0
Aumento por Insuficiencia de Provisiones	0	0
Otros Gastos	40,093.41	246,408.03
<b>INVERSIÓN PÚBLICA</b>	<b>111,573,422.40</b>	<b>280,104,810.87</b>
Inversión Pública no Capitalizable	111,573,422.40	280,104,810.87
<b>Total de gastos y otras pérdidas</b>	<b>\$188,203,134.30</b>	<b>\$434,637,878.81</b>
<b>Resultado del Ejercicio (Ahorro/Desahorro)</b>	<b>\$97,084,220.88</b>	<b>\$8,171,243.73</b>


Bajo protesta de decir verdad declaramos que los Estados Financieros y sus Notas son razonablemente correctos y responsabilidad del emisor



  
 MVZ AMADO GUZMÁN AVILÉS  
 Presidente Municipal

  
 C. DELFINA DEL ÁNGEL HERNÁNDEZ  
 Sindico

  
 C. HOMERO SÁNCHEZ RIVERA  
 Regidor Primero

  
 LEC LEONORILDA PÉREZ SÁNCHEZ  
 Tesorero

